

## Informática 4. Repaso

### Seleccionar, copiar, cortar y pegar

➤ **Seleccionar.** El texto seleccionado se identifica claramente porque queda resaltado.

**Seleccionar arrastrando el ratón.** Hacer clic al principio de la selección y, sin soltar el botón, arrastrar el cursor hasta el final de la selección.

**Seleccionar haciendo clic con el ratón.**

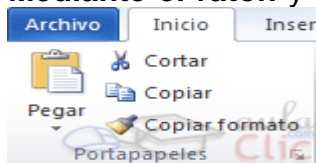
– Para seleccionar **una palabra**, basta con hacer **doble clic sobre ella**.



– Para seleccionar **una línea**: hacer **clic justo al inicio de la línea**, veremos que el cursor cambia de forma y se convierte en una flecha,

• Seleccionar mediante el teclado todo el documento **Ctrl + E**

➤ **Copiar, cortar y pegar** Se pueden utilizar varios métodos.

**Mediante el ratón** y los iconos en el grupo Portapapeles de la pestaña Inicio:



1. Seleccionar el elemento (carácter, palabra, párrafo,..) a copiar o cortar.
2. Hacer clic en el icono copiar  o cortar .
3. Colocar el cursor en el punto de destino y hacer clic en el icono pegar.



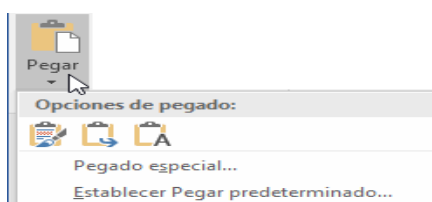
**Mediante ratón:** Seleccionar con doble clic, presionar el botón derecho, elegir copiar o cortar, en el menú contextual ir a la posición donde vamos a copiar o pegar, presionar botón derecho y elegir pegar.

**Con el teclado:** Primero, seleccionar el texto. Segundo, copiar con Ctrl+C. Y por último, ir a la posición donde vamos a pegar, pulsar Ctrl+V.

**Opciones de pegado** Debajo del icono Pegar aparece una flecha. Si hacemos clic en ella se despliega una lista con las opciones que puedes ver en esta imagen.

De izquierda a derecha, las opciones permiten:

- Mantener el formato de origen (opción predeterminada).
- Combinar formato.
- Mantener sólo texto, que copiará el texto, pero sin los estilos que tenga.



**Enlaces de interés:**

<https://www.youtube.com/watch?v=dRrVYPIoOhE>

**Práctica:**

Ordena los meses del año utilizando las funciones seleccionar, cortar y pegar.

Diciembre  
Enero  
Febrero  
Noviembre  
Marzo  
Octubre  
Septiembre  
Agosto  
Abril  
Junio  
Mayo  
Julio

Ordena cronológicamente utilizando las funciones seleccionar, cortar y pegar.

1474 Isabel La Católica  
1556 Felipe II  
1870 Amadeo I  
1598 Felipe III  
1665 Carlos II  
1700 Felipe V  
1516 Carlos I  
1621 Felipe IV  
2014 Felipe VI  
1874 Alfonso XII  
1833 Isabel II  
1778 Carlos IV  
1724 Luis I  
1746 Fernando VI  
1759 Carlos III  
1808 Fernando VII  
1886 Alfonso XIII  
1975 Juan Carlos I

- Solución Aula Informática 3

